



KIEGÉSZÍTŐ MELEGVÍZ-KÉSZÍTÉS

Melegvíz modul



Főbb

Hatékony melegvíz-készítés helyiségfűtéshez és használati meleg vízhez
Melegvíz-készítés +50 °C-ig.
Kompatibilis SMMS-e és SHRM-e kültéri egységekkel, a teljes hűtési teljesítmény max. 50%-áig



Az alacsony hőmérsékletű rendszerekhez előállított meleg vízzel nagyon hatékony helyiségfűtés vagy HMV-előállítás lehetséges. SMMS-e és SHRM-e sorozatú VRF kültéri egységekkel kombinálva. Két teljesítményfokozattal érhető el: 8,0 és 16,0 kW.



Teljesítmény






- Hőmérséklete a vízkimeneti oldalon +25 és +50°C között
- Előremenő hőmérséklet szabályozása
- Rendszerenként 2 modul lehetséges
- a csatlakoztatott készülékek teljes hűtési teljesítményének max. 50%-a





Részletes műszaki adatok

- Csatlakoztatható teljesítmény normál beltéri egységekkel és SMMS-e egységekkel: max. 115%
- Csatlakoztatható teljesítmény normál beltéri egységekkel és SHRM-e egységekkel: max. 200%
- Keringetőszivattyú, szennyfogó és elzárószelep kívülről felszerelhető
- BMS rendszerhez való csatlakoztatásra nem alkalmas
- Frisslevegős légcsatornás készülék és VN-HEXE hőcserélők nem csatlakoztathatók ugyanahhoz a rendszerhez

Melegvíz modul

Műszaki adatok			MMW-AP0561LQ-E
Ajánlott típusú tápvezeték			H07RN-F 3G1,5
Kommunikációs vezeték			YSLCY 2x1,5
Átfolyó vízmennyiség (standard)			2,75
Víznyomásvesztés (standard átfolyó vízmennyiség)	bar		0,44
Üzemi tartomány, belső, DB (min.-max.)	°C		+5 / +32
Üzemi tartomány SMMS-e, külső, DB (min.-max.)	°C		-25 / +21
Üzemi tartomány SMMS-e, külső, WB (min.-max.)	°C		-25 / +19
Üzemi tartomány SHRM-e, külső, DB (min.-max.)	°C		-25 / +40
Üzemi tartomány SHRM-e, külső, WB (min.-max.)	°C		-25 / +28
Üzemi terület vízbemenet (min.-max.)	°C		+15 / +45
Üzemi terület vízkimenet (min.-max.)	°C		+25 / +50
Vízcsatlakozás	coll		1 ¼
Hűtőteljesítmény tartomány (min.-max.)	kW		16,00
Fűtőteljesítmény	kW		16,00
Hűtőközeg			R410A
Tápfeszültség	V/F+N/Hz		220-240/1/50
Ajánlott biztosíték	A		6
Teljesítményfelvétel (min./névl./max.)	kW		0,014
Üzemi áram	A		0,08
Méretek (Ma x Sz x Mé)	mm		580 x 400 x 250
Súly	kg		20,30
Hangnyomásszint (alacsony/közepes/magas)	dB(A)		27,0
Csatlakoztatható beltéri egység (max.)	db		2
Szívóoldali vezeték-Ø	mm (coll)		15,9 (5/8)
Folyadékoldali vezeték-Ø	mm (coll)		9,5 (3/8)
Kondenzátumvezeték-Ø	mm		25
Átfolyó vízmennyiség (min.)	m ³ /h		2,33

 Hűtés  Fűtés

A termékhez tartozó mérési körülményeket a <http://www.toshiba-klima.at/hu/meresi-koeruelmenyek.html> oldalon találja meg